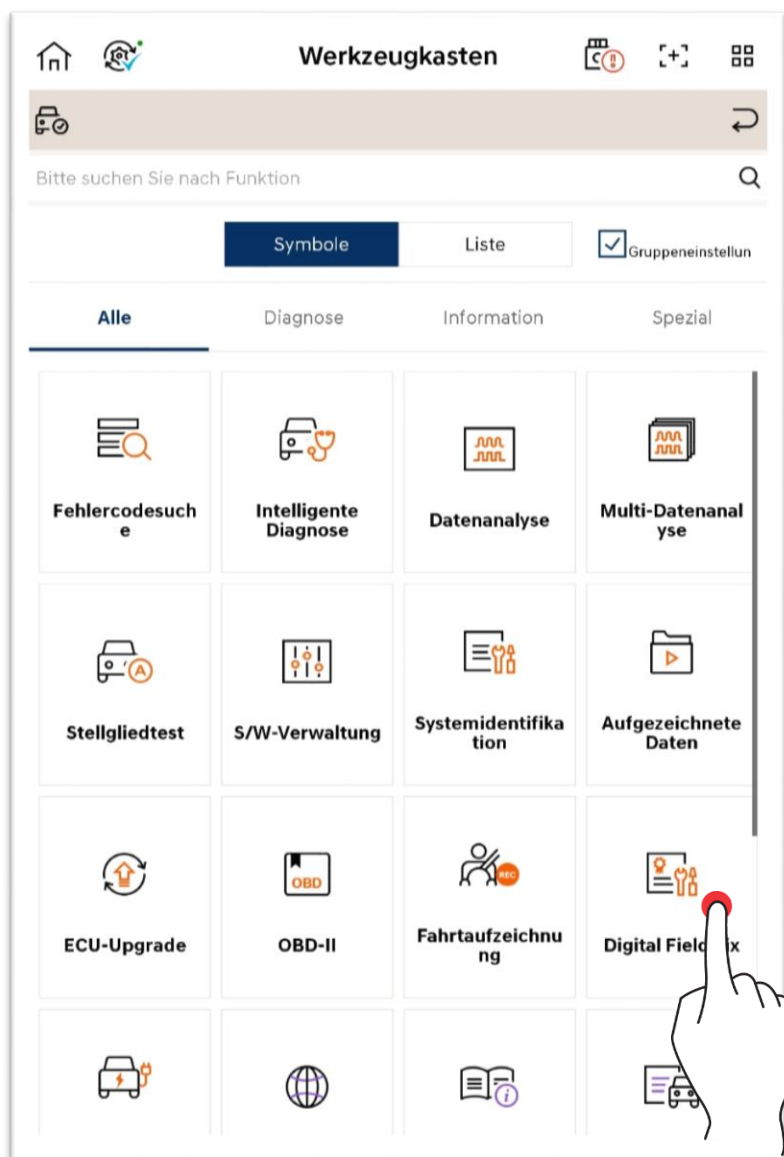


## Experten-Diagnose – Reparatur des digitalen Feldes

Hierdurch wird eine Funktion zur Überprüfung der Steuerung vor der Fahrzeugreparatur, oder des Betriebsstatus von Fahrzeugteilen bereitgestellt. Bitte befolgen Sie die bereitgestellten Anweisungen.

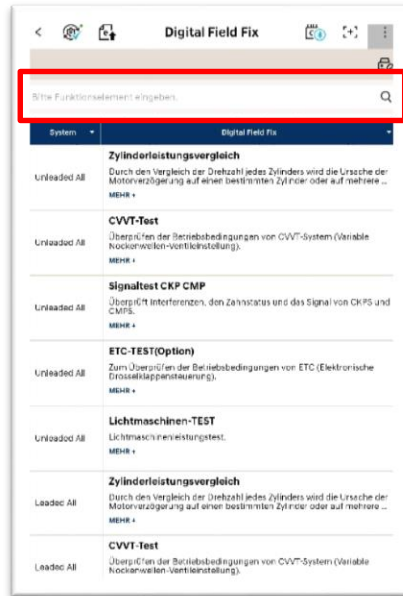
Die unterstützten Punkte variieren in Abhängigkeit des ausgewählten Fahrzeugs. Der jeweilige Fahrzeugzustand sollte allerdings beachtet werden.



## Basisbetrieb

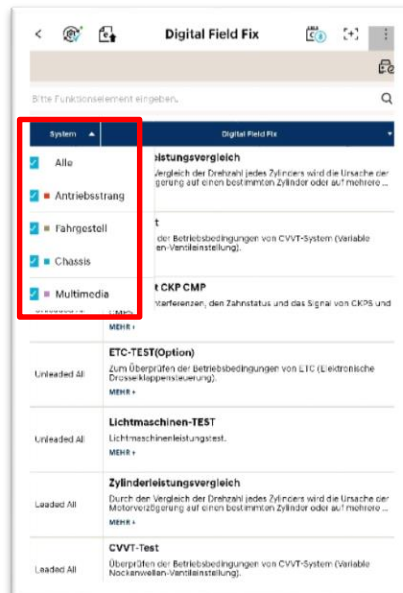
## Suche

Sie können nach einer gewünschten Funktion suchen, indem Sie ein Suchwort eingeben.



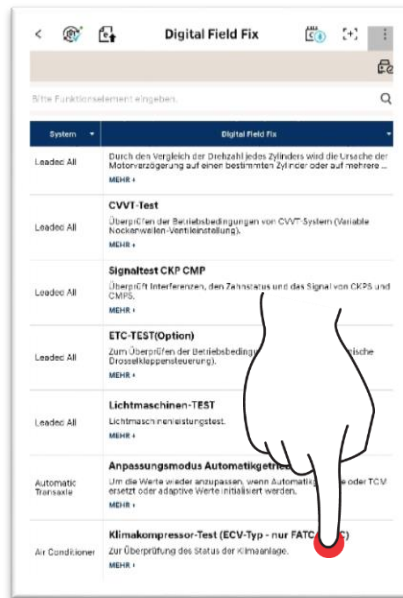
## Anordnen

Sie können die Ergebnisse nach System oder Punkten filtern.

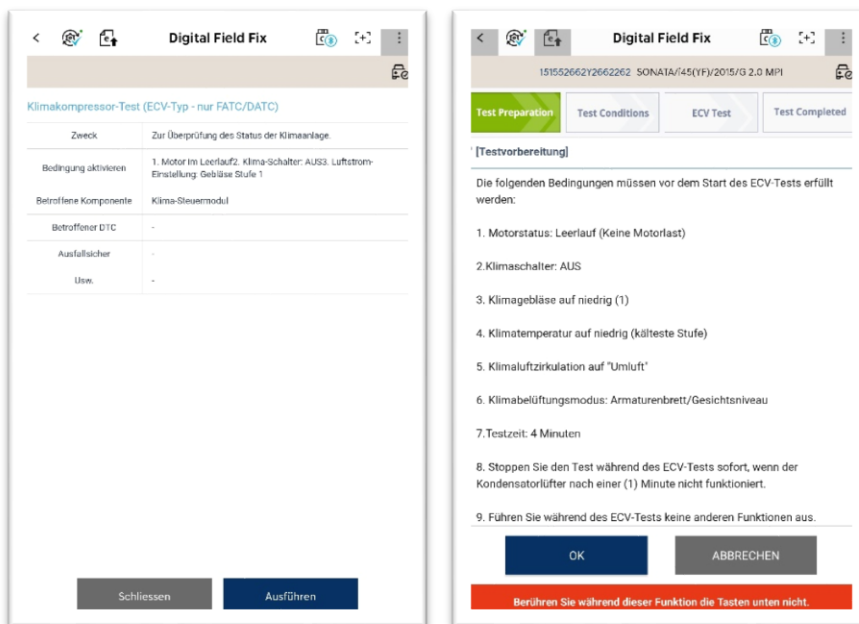


## Funktionsbetrieb

1. Wählen Sie eine Funktion zum Testen aus.



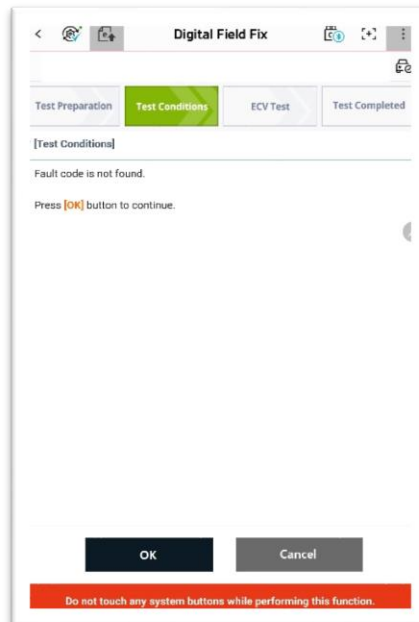
2. Überprüfen Sie die Basisbeschreibung und den Zustand zwecks Testung, und berühren Sie anschließend die Schaltfläche „OK“.



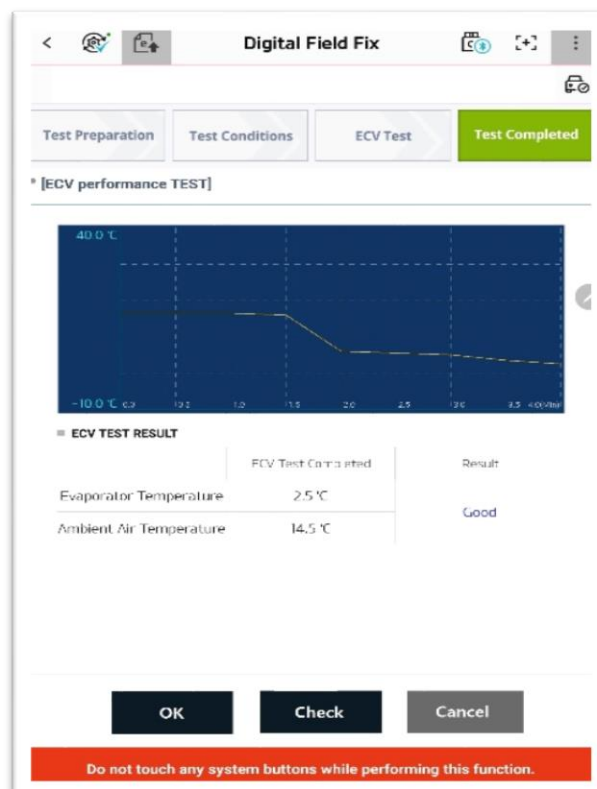
3. Überprüfen Sie, ob der Fehlercode gefunden wurde oder nicht.

Sofern keinerlei Fehlercodes gefunden wurden, können Sie mit dem folgenden Prozess fortfahren.

\*Im Falle eines Fehlercodes, überprüfen Sie bitte den Fehlercode des Systems.



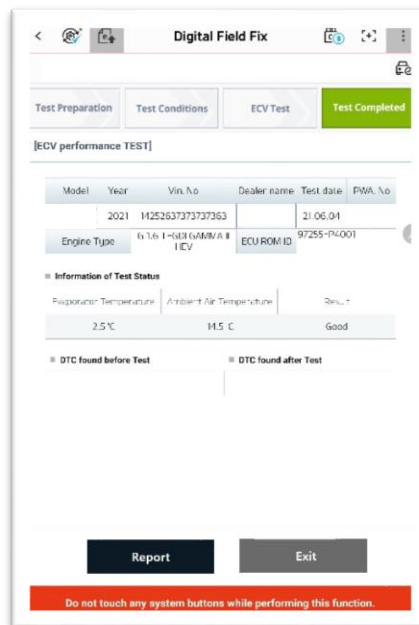
4. Der Test wird gerade durchgeführt.



## 6. Testergebnisse anzeigen.

Sie können das Ergebnis speichern, indem Sie auf die Schaltfläche „Bericht“ klicken.

- Die Daten werden im Pfad „KDS2\_BenutzerDaten/Aufzeichnung“ gespeichert



## ! Vorsicht



- Sofern Zusatzfunktionen nicht ordnungsgemäß ausgeführt werden, besteht ein Schadensrisiko für das Fahrzeug oder relevante Teile.
- Achten Sie bitte darauf, dass andere Funktionen der Systemschaltflächen, etc. (Zurück/Startseite/Menü) während der Funktionsausführung nicht betrieben werden.
- Die entsprechende Zusatzfunktion kann möglicherweise nicht ausgeführt werden, sofern der Fahrzeugstatus oder -zustand nicht ordnungsgemäß angezeigt werden.