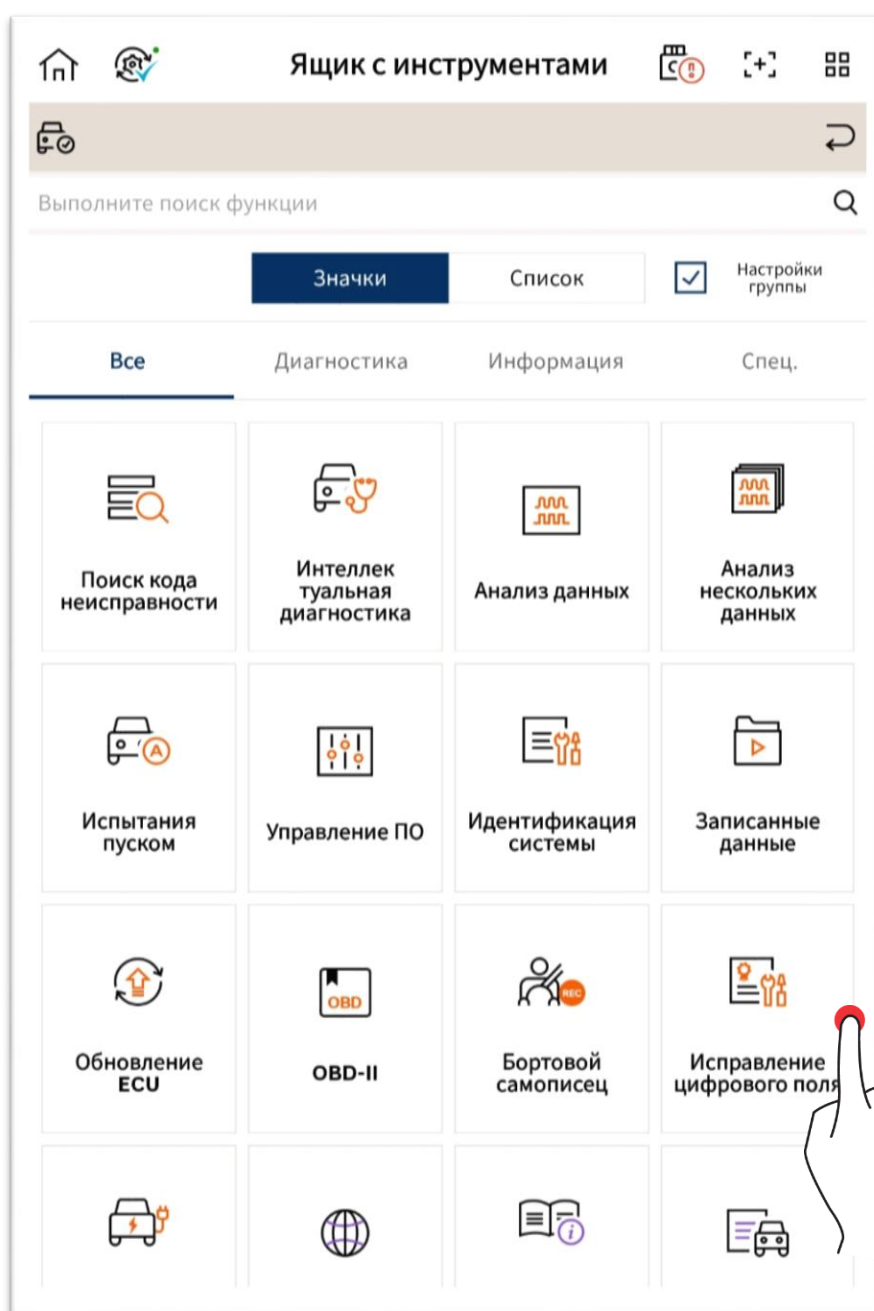


Diagnosi esperta – Correzione digitale sul campo

Offre una funzione di verifica del controller prima della riparazione del veicolo o dello stato operativo di parti del veicolo.

Attenersi alla guida fornita.


Le voci supportate possono variare in base al veicolo selezionato, prestare attenzione alle condizioni del veicolo.



Operazioni di base

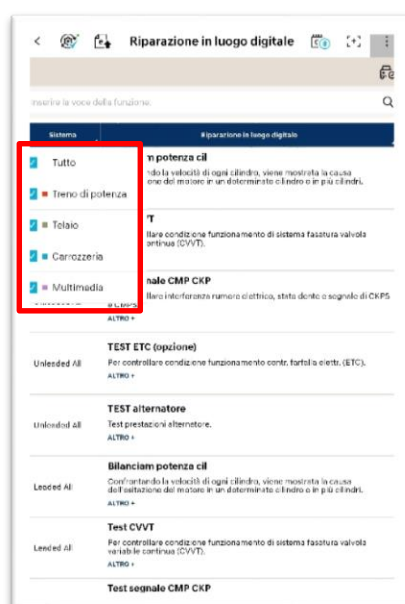
Ricerca

È possibile cercare una funzione inserendo una parola di ricerca.




Ordina

È possibile filtrare i risultati per sistema o voce.

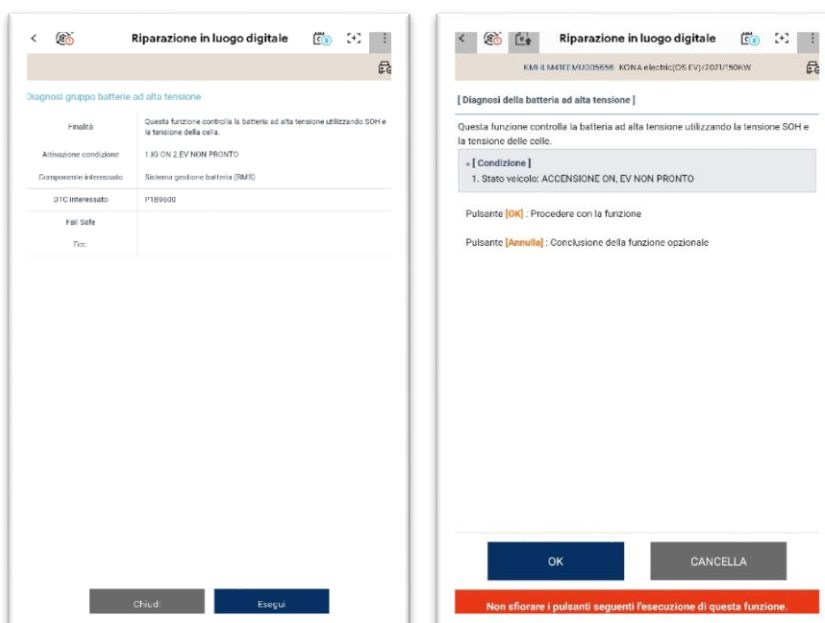


Operazione funzione

1. Selezionare una funzione da testare.



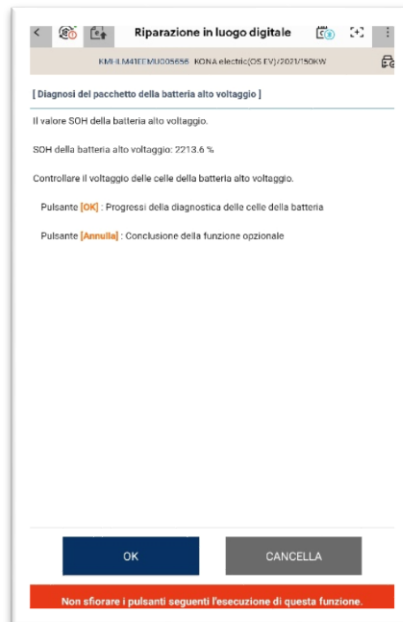
2. Controllare la descrizione di base e la condizione di test per il test, quindi toccare il tasto "OK".



3. Verificare se viene trovato o meno il codice di guasto.

Se non viene trovato un codice di guasto, è possibile continuare con il seguente passaggio.

*In caso di codice di guasto, verificare il codice di guasto del sistema.



4. Mostra i risultati del test.



Attenzione



- Utilizzando le funzioni aggiuntive in modo non adeguato, può verificarsi il rischio di danni al veicolo o alle parti pertinenti.
- Prestare attenzione che le altre funzioni dei tasti di sistema (Indietro/Home/Menu) non siano utilizzate durante l'esecuzione della funzione.
- Le funzioni aggiuntive pertinenti potrebbero non funzionare se lo stato o la condizione del veicolo non è appropriata.