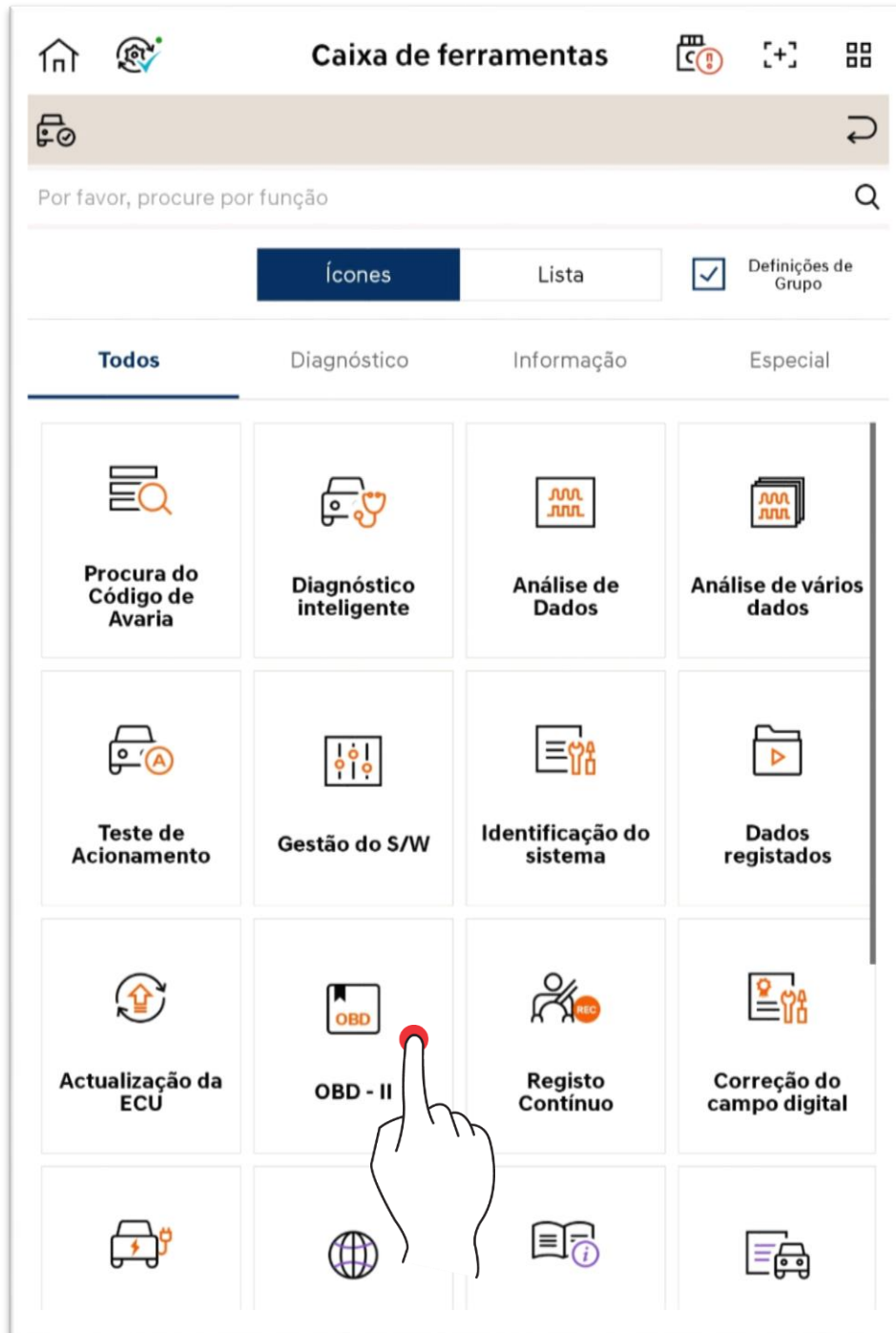


OBD-II

O modo OBD II é usado para exibir os dados diagnósticos genéricos do trem de força do veículo.



Status de monitoramento

Indica o status geral de monitoramento em cada módulo do veículo, dependendo do método OBD-II. Indica o status com base em cada item, como número de códigos de falha e status da luz de aviso, etc.

Espalhar/dobrar

Item	Item	Valor
Status do monitor (prontidão para I/M) desde que os DTCs foram limpos		
Teste de prontidão		
Status do monitor (prontidão para I/M) desde que os DTCs foram limpos	Número do DTC	3
Status do monitor (prontidão para I/M) desde que os DTCs foram limpos	Lâmpada indicadora de Avaria (MIL)	ON
Dados Actuais		
Fatig. par.	Monitorização de Falhas de Ignição	COMPLETED
DTC	Monitorização do Sistema de Combustível	COMPLETED
Resultados do teste	Monitorização Abrangente de Componentes	COMPLETED
Monitor do Sensor de Oxigénio (NMHC)	Monitorização do Catalisador (NMHC)	NOT COMPLETED
Monitor do Sensor de Oxigénio	Monitorização do Catalisador	NOT APPLICABLE
Monitor do Sensor de Oxigénio	Monitorização do Sistema EvAP	NOT APPLICABLE
Monitor do Catalisador	Monitorização do Sistema de Ar Secundário	NOT APPLICABLE
Monitor VVT Banco 1	Gasoline Particulate Filter Monitoring	NOT APPLICABLE
Monitor do EvAP (Tempo Removido)	Monitorização do Sensor de Oxigénio	NOT COMPLETED
Monitor do EvAP (D.040)	Monitorização do Aquecedor do Sensor de Oxigénio	NOT COMPLETED
Monitor do EvAP (D.020)	Monitorização do Sistema EGR e/ou VVT	NOT COMPLETED
Monitor do Caudal de Purga		
Monitor do Aquecedor do Sensor de Oxigénio		
Monitor do Aquecedor do Sensor de Oxigénio		
Monitor do Sistema de Combustível		
Dados de Falha de Ignição no Cilíndro		
Dados de Falha de Ignição no Cilíndro		
Dados de Falha de Ignição no Cilíndro		

Arranjo

Item	ID do módulo	Valor	Estado
<input type="checkbox"/> Número de DTC	A - Z	ES	3
<input type="checkbox"/> Lâmpada indicadora de Avaria (MIL)	Z - A	ES	ON
<input type="checkbox"/> Monitorização de Falhas de Ignição		ES	COMPLETED
<input type="checkbox"/> Monitorização do Sistema de Combustível		ES	COMPLETED
<input type="checkbox"/> Monitorização Abrangente de Componentes		ES	COMPLETED
<input type="checkbox"/> Monitorização do Catalisador (NMHC)		ES	NOT COMPLETED
<input type="checkbox"/> Monitorização do Catalisador Aquecido		ES	NOT APPLICABLE
<input type="checkbox"/> Monitorização do Sistema EvAP		ES	NOT APPLICABLE
<input type="checkbox"/> Monitorização do Sistema de Ar Secundário		ES	NOT APPLICABLE
<input type="checkbox"/> Gasoline Particulate Filter Monitoring		ES	NOT APPLICABLE
<input type="checkbox"/> Monitorização do Sensor de Oxigénio		ES	NOT COMPLETED
<input type="checkbox"/> Monitorização do Aquecedor do Sensor de Oxigénio		ES	NOT COMPLETED
<input type="checkbox"/> Monitorização do Sistema EGR e/ou VVT		ES	NOT COMPLETED

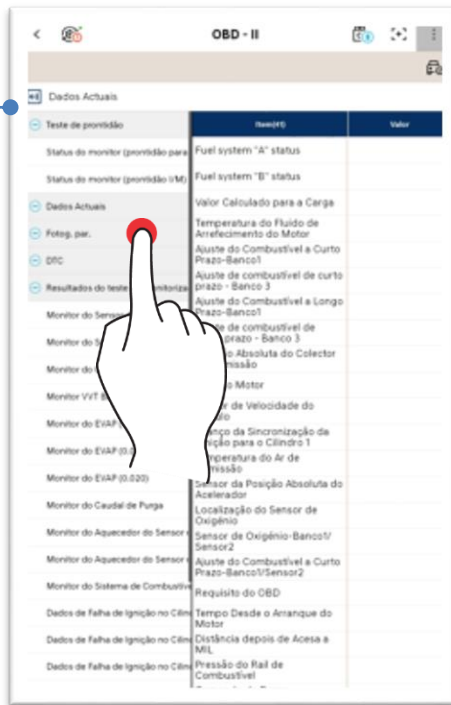
Visualizar configuração de tipo

- Visualizar itens inteiros
- Visualizar apenas itens fixos

Dados Atuais

Indica os dados atuais do sensor e do atuador com base no método OBD-II.

Espalhar/dobr



Visualizar configuração de tipo

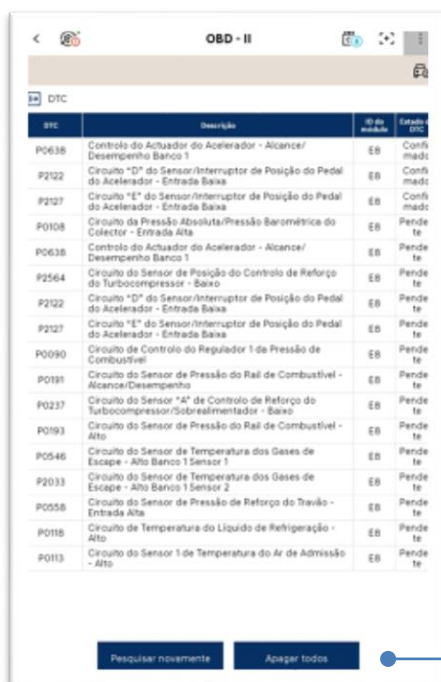
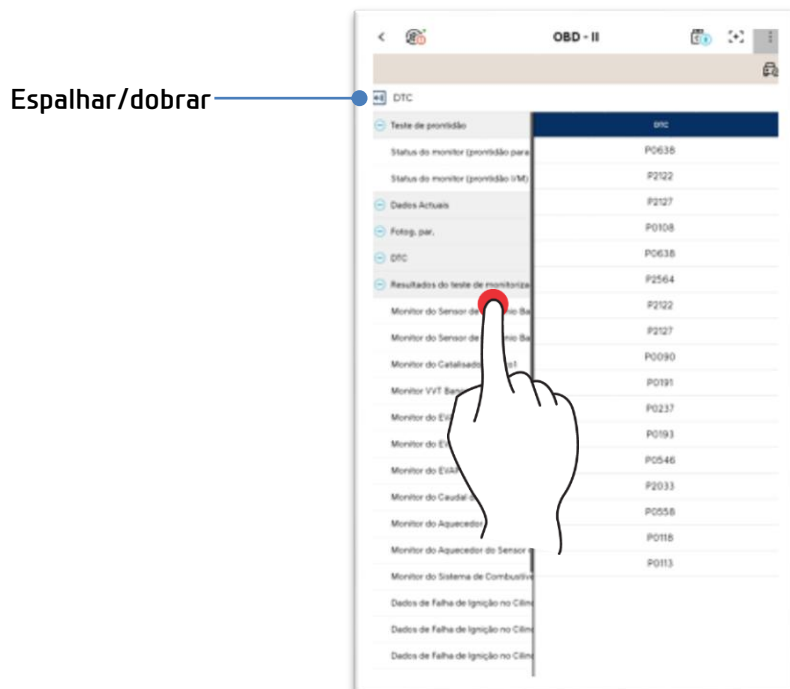
- Lista
- Gráfico
- Visualizar itens inteiros
- Visualizar apenas itens fixos

Dados de situação de falha

Indica o valor dos dados do sensor armazenados na ECU no momento em que um código de falha é gerado.

DTC

Indica os códigos de falha armazenados na ECU.

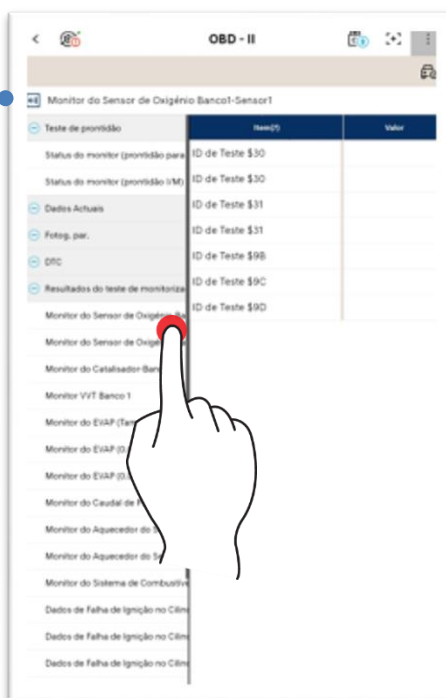


Monitorando os resultados do teste

O teste de monitoramento realiza o monitoramento do status operacional de cada sensor relacionado aos gases de escape e seus resultados em conformidade.

※ Pode não ser suportado dependendo do tipo de veículo.

Espalhar/dobrar



The screenshot shows the detailed view of the sensor test results. A table displays the following data:

Teste	Nome	ID de teste	MM	Min	Valor	Unidade	Passo
[]	ID de Teste \$30	E8	0.000	0.000	0.000	-	PASSU GEM
[]	ID de Teste \$30	E8	0.000	0.000	0.000	-	PASSU GEM
[]	ID de Teste \$31	E8	0.000	0.000	0.000	-	PASSU GEM
[]	ID de Teste \$31	E8	0.000	0.000	0.000	-	PASSU GEM
[]	ID de Teste \$98	E8	0	0	0	mV	PASSU GEM
[]	ID de Teste \$9C	E8	0	0	0	mV	PASSU GEM
[]	ID de Teste \$9D	E8	0.000	0.000	0.000	-	PASSU GEM

Visualizar configuração de tipo

- Lista
- Gráfico
- Visualizar itens inteiros
- Visualizar apenas itens fixos

Informações sobre o veículo

Indica informações sobre o veículo.

Espalhar/dobrar

