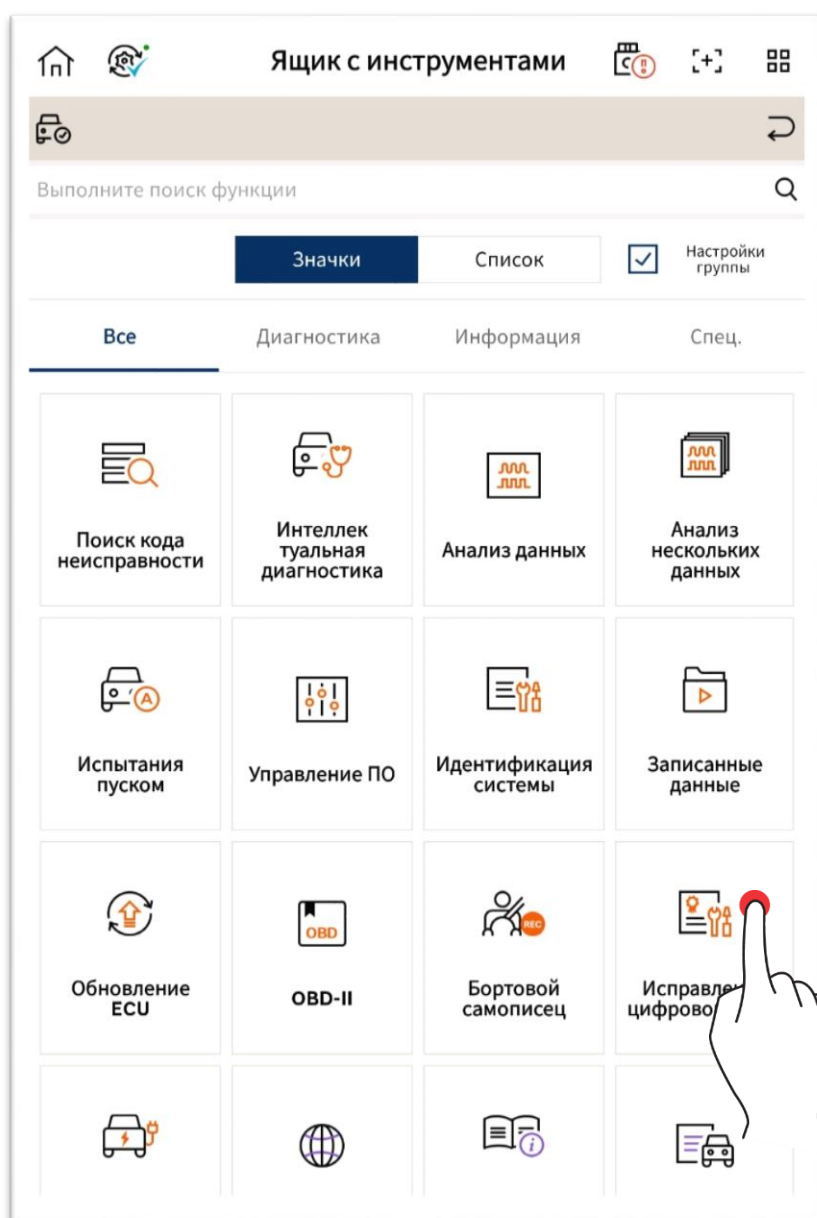


## Профессиональная диагностика — выявление и устранение ошибок цифровой техники

Предоставляется возможность проверки контроллера или функционирования деталей перед ремонтом автомобиля.

Следуйте приведенным инструкциям.

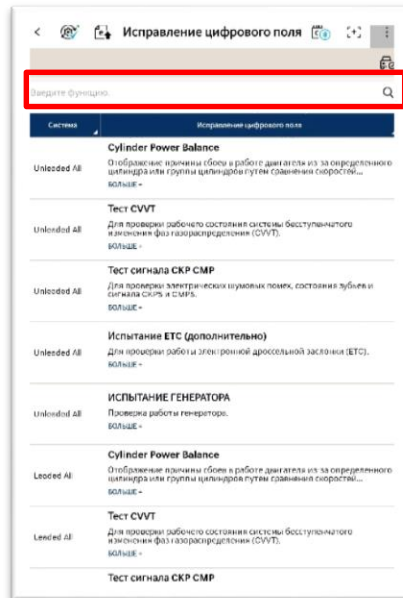
Поддерживаемые элементы различаются в зависимости от выбранного автомобиля, кроме того, следует обращать внимание на состояние автомобиля.



# Основные операции

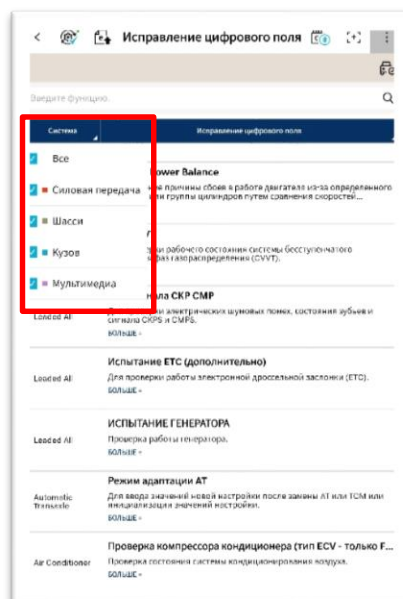
## Поиск

Поиск требуемой функции осуществляется по ключевому слову.



## Расположение

Результаты можно фильтровать по системе или элементу.

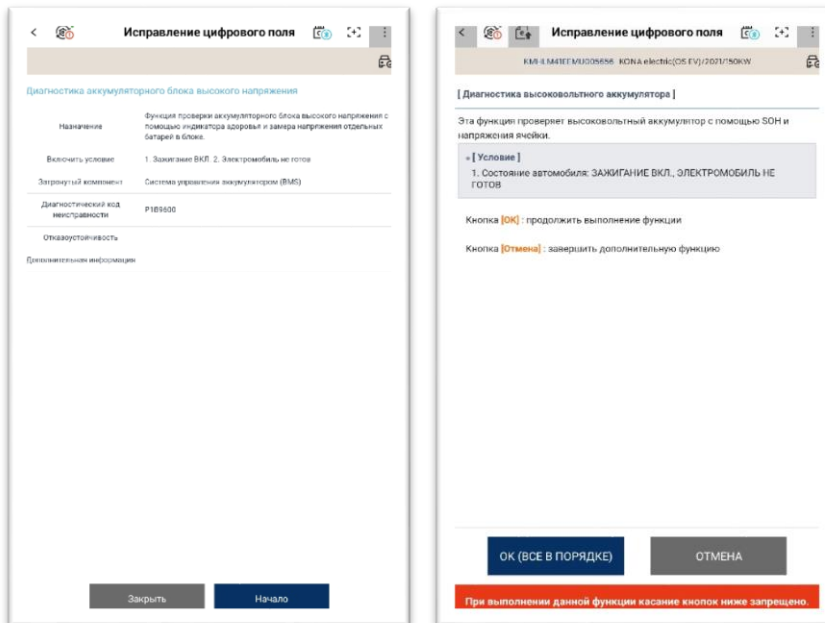


# Действие функции

1. Выберите функцию для тестирования.



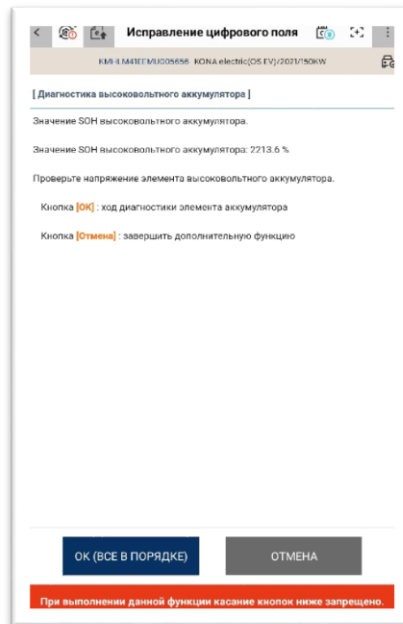
2. Проверьте описание и тестовые условия, затем нажмите кнопку «ОК».




### 3. Проверьте, обнаружен ли код неисправности.

Если коды неисправности не обнаружены, можно перейти к следующему процессу.

\*Если обнаружен код неисправности, проверьте код неисправности системы.



### . Отображение результатов тестирования.



## Осторожно!



- При неправильном использовании дополнительных функций существует риск повреждения автомобиля или соответствующих деталей.
- Обратите внимание, что в процессе выполнения этой функции не действуют другие функции системных кнопок (Назад/Главная/Меню).
- Соответствующая дополнительная функция может не сработать при несоответствии состояния автомобиля или условия.