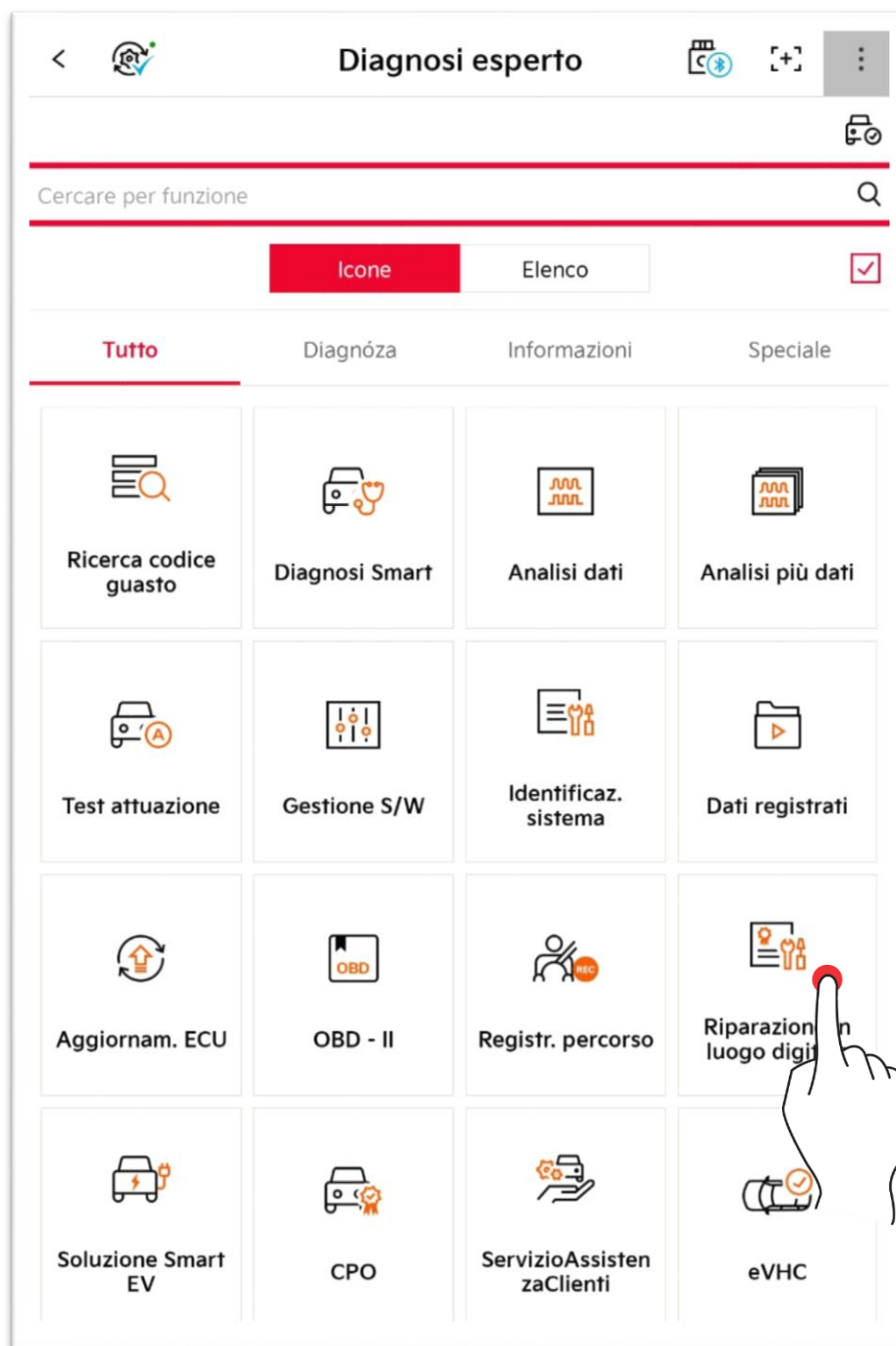


## **Diagnosi esperta – Correzione digitale sul campo**

Offre una funzione di verifica del controller prima della riparazione del veicolo o dello stato operativo di parti del veicolo.

Attenersi alla guida fornita.

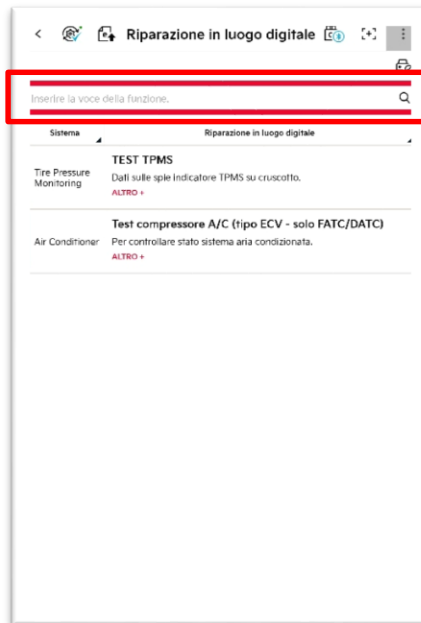
Le voci supportate possono variare in base al veicolo selezionato, prestare attenzione alle condizioni del veicolo.



## Operazioni di base

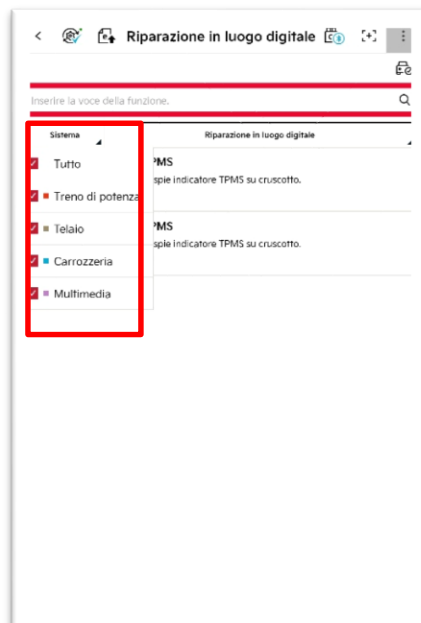
### Ricerca

È possibile cercare una funzione inserendo una parola di ricerca.



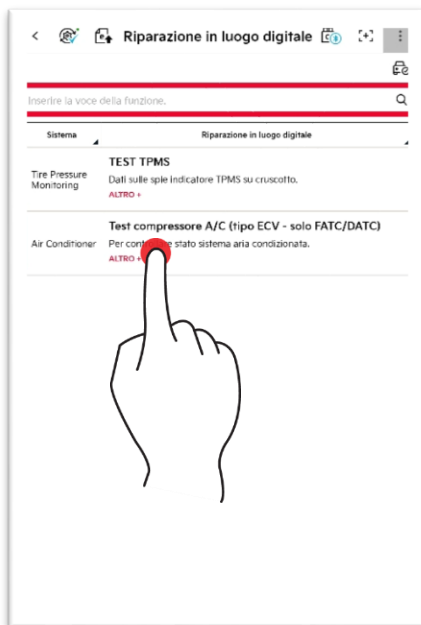
## Ordina

È possibile filtrare i risultati per sistema o voce.

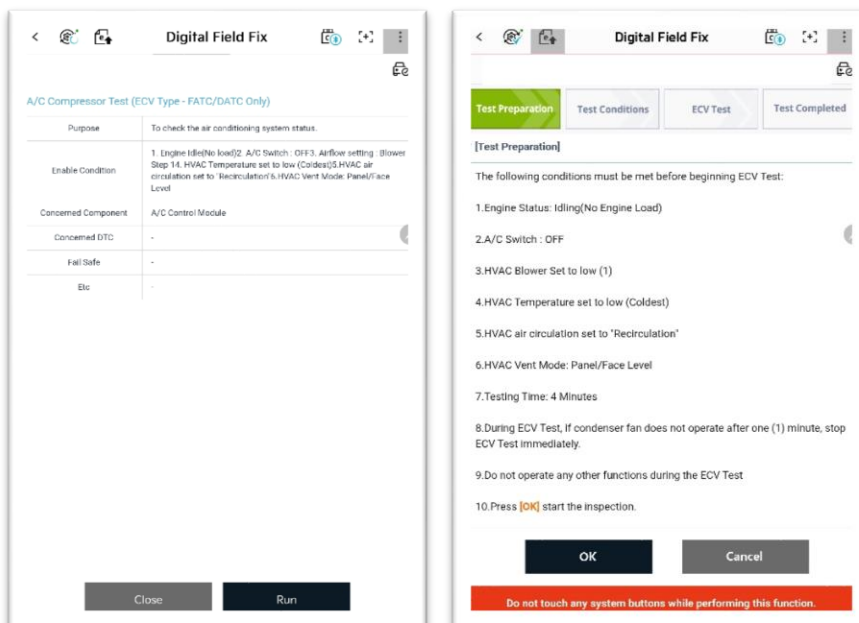


# Operazione funzione

1. Selezionare una funzione da testare.



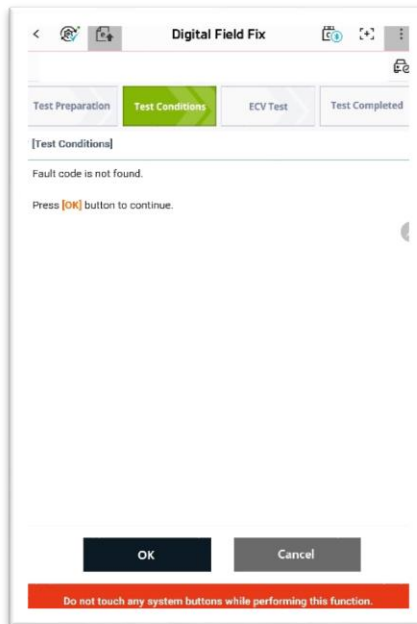
2. Controllare la descrizione di base e la condizione di test per il test, quindi toccare il tasto "OK".



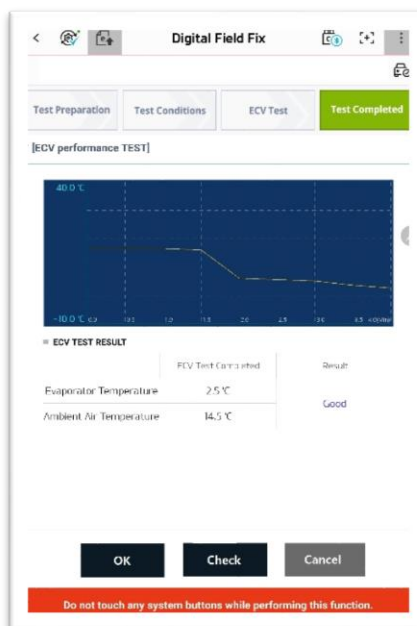
3. Verificare se viene trovato o meno il codice di guasto.

Se non viene trovato un codice di guasto, è possibile continuare con il seguente passaggio.

\*In caso di codice di guasto, verificare il codice di guasto del sistema.



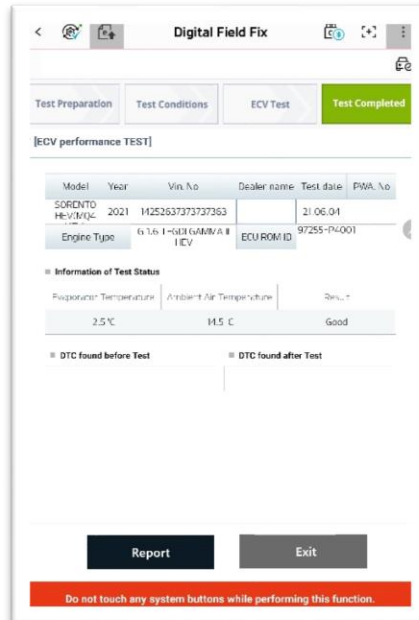
4. Il test è in corso.



## 6. Mostra i risultati del test.

È possibile salvare i risultati con il tasto “Rapporto”.

- I dati vengono salvati nel percorso ‘KDS2\_UserData/Record’



## ! Attenzione



- Utilizzando le funzioni aggiuntive in modo non adeguato, può verificarsi il rischio di danni al veicolo o alle parti pertinenti.
- Prestare attenzione che le altre funzioni dei tasti di sistema (Indietro/Home/Menu) non siano utilizzate durante l'esecuzione della funzione.
- Le funzioni aggiuntive pertinenti potrebbero non funzionare se lo stato o la condizione del veicolo non è appropriata.