

Diagnóstico de especialista - Correção de Campo Digital

Isto fornece uma função de verificação do controlador antes do reparo do veículo ou do status de operação das peças do veículo.

Por favor, siga o guia fornecido.

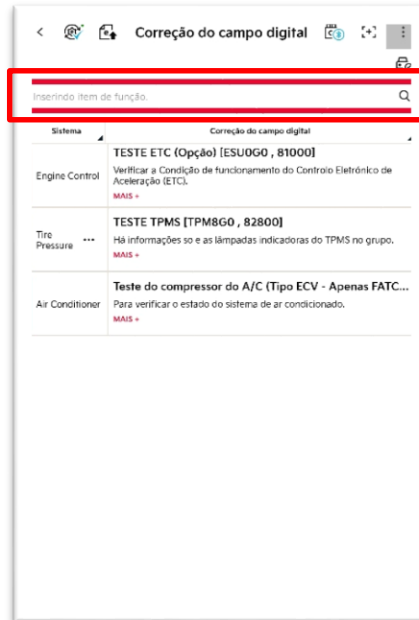
Os itens suportados variam dependendo do veículo selecionado, e atenção deve ser dada às condições do veículo.



Operação básica

Pesquisa

Você pode pesquisar uma função desejada inserindo uma palavra de pesquisa.



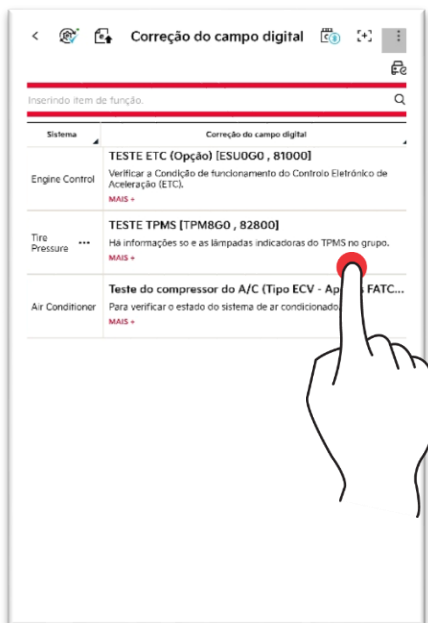
Organizar

É possível filtrar os resultados por sistema ou item.

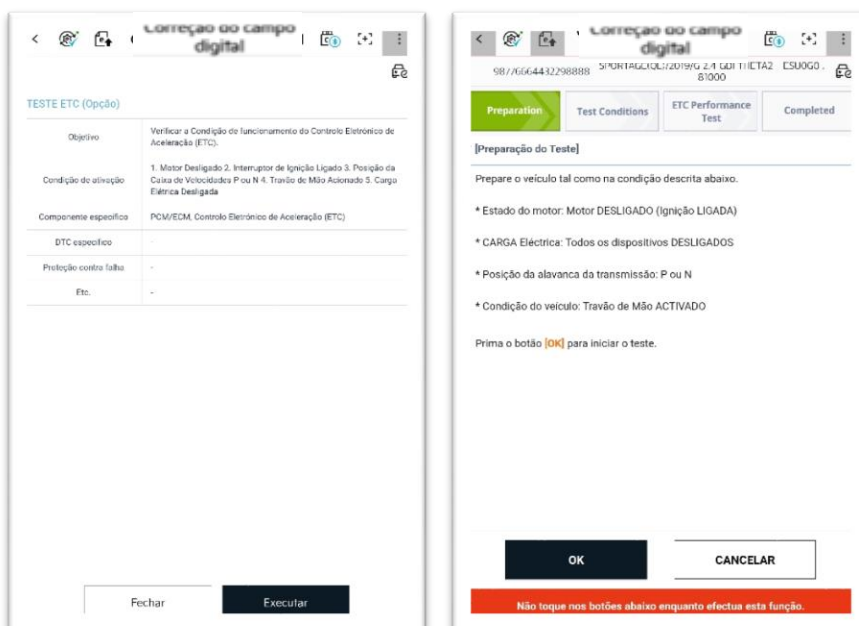


Operação da Função

1. Selecione uma função para testar.

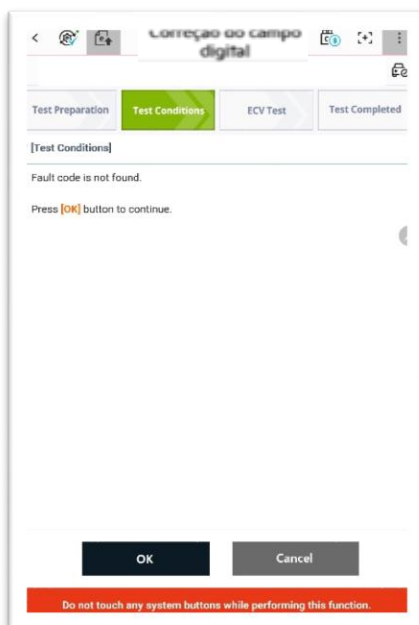


2. Verifique a descrição básica e a condição de teste para o teste e toque no botão "OK".



3. Verifique se o código de falha foi encontrado ou não.
Se nenhum código de falha for encontrado, você pode prosseguir com o seguinte processo.

*No caso de um código de falha, verifique o código de falha do sistema.



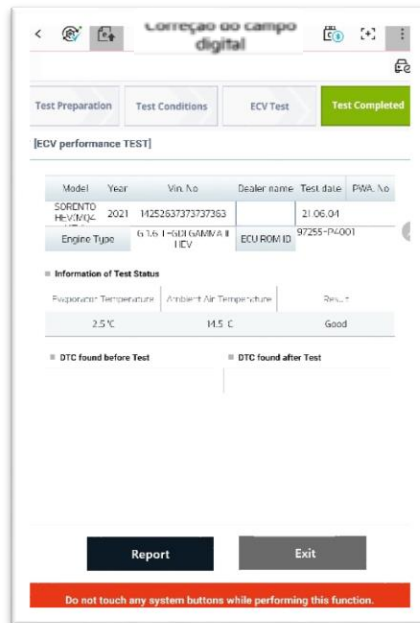
4. O teste está em andamento.



6. Mostra os resultados do teste.

É possível salvar o resultado através do botão "Relatório".

- Os dados são salvos em 'KDS2_UserData/Record'



⚠ Atenção



- Há riscos de danos ao veículo ou às peças relevantes se funções adicionais forem operadas de forma inadequada.
- Tenha cuidado para que outras funções dos botões do sistema, etc. (Voltar/Início/Menu) não estejam em operação enquanto a função está em execução.
- A função adicional relevante pode não funcionar se o estado ou condição do veículo não for adequado.