

부가기능



부가기능은 차량 수리 후 부가적인 설정이나, 테스트, 초기화 등의 기능을 지원합니다.
차량에 따라 지원되는 항목이 다르며, 차량 조건에 주의가 필요합니다.



주의



기능 수행 중에는 다른 기능이 동작되지 않도록 주의하십시오.

부가기능 화면 및 구성



부가기능 상단 메뉴



부가기능 항목은 시스템 및 작업 분류별 2 가지로 나열할 수 있으며, 각 항목의 기능 설명이 지원되어 사용자가 쉽게 기능을 이해할 수 있습니다.

시스템별

차량 시스템에 따라 리스트를 구성



작업 분류별

진행한 차량 작업에 따라 리스트를 구성



모두 펼치기

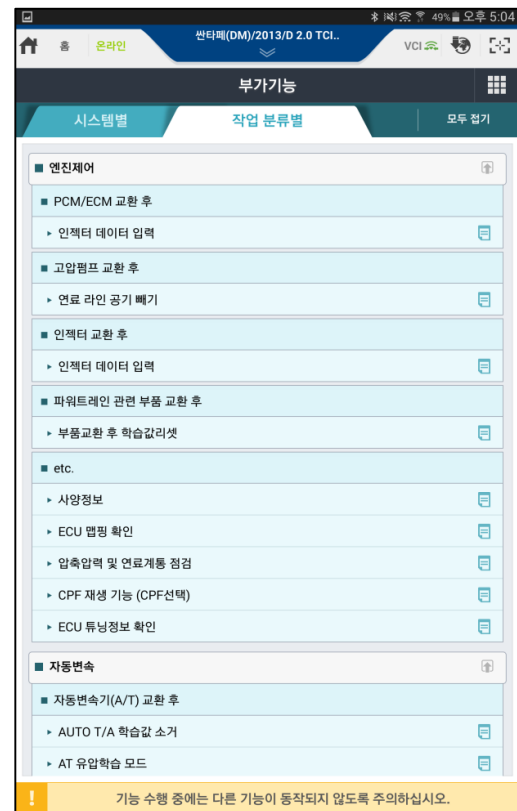
모두 펼치기 버튼을 선택했을 때 각 시스템에서 지원하는 부가기능 항목을 모두 펼쳐서 표시합니다.

<모두 접기>

지원하는 시스템명을 표시합니다.

<모두 펼치기>

지원하는 시스템 및 하위 부가기능 항목을 모두 표시합니다.



버튼을 이용한 [부가기능 가이드] 보기

부가기능 가이드

● 연료 라인 공기 빼기

검사목적	시동 시간 단축 및 고압연료 펌프 보호를 위하여 차량 조립 후 시동 시 연료라인의 공기를 빼는 기능.
연계단품	High pressure fuel pump, Fuel pipe, Injectors, Fuel pressure sensor, Fuel temperature sensor.

부가기능

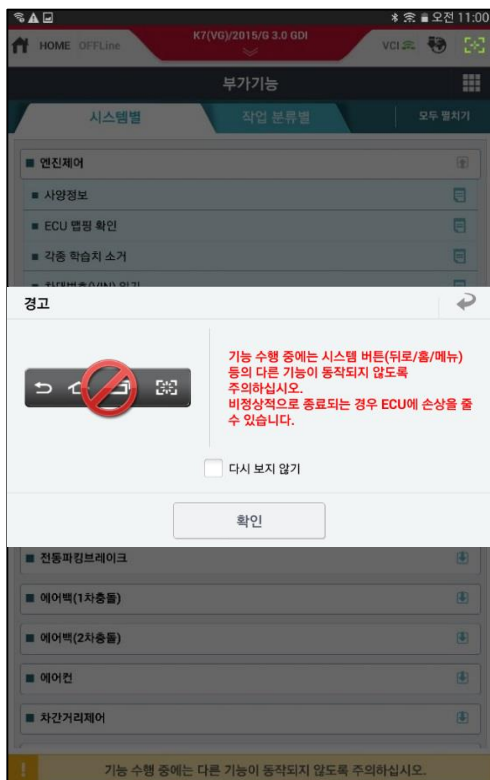


1 단계

상황에 맞는 부가기능 항목을 선택합니다.
부가기능에서 지시하는 준비 사항 및 조건을
정확하게 파악하고 진행하십시오.
(예. EPS 조향각 센서 초기화)

주의

부적절한 방법으로 부가기능 동작 시 차량 또는 관련 부품이 손상될 수 있습니다.

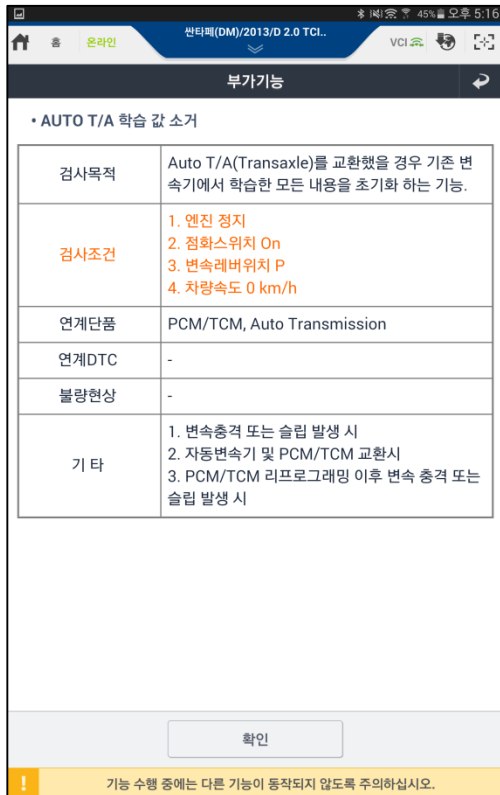


2 단계

주의사항 내용을 확인 후 "확인"버튼을 선택합니다.

주의

기능 수행 중에는 시스템 버튼(뒤로/홈/메뉴)등의 다른 기능이 동작되지 않도록 주의하십시오. 비정상적으로 종료되는 경우 ECU에 손상을 줄 수 있습니다.

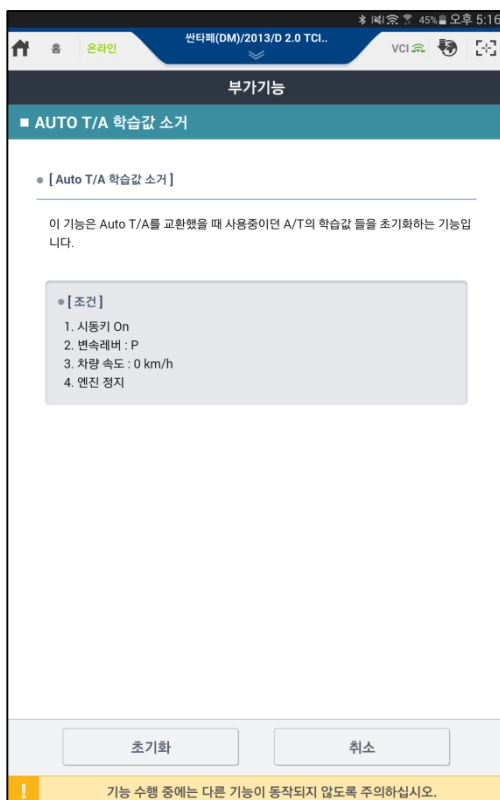


3 단계

해당 부가기능의 간략한 설명이 표시됩니다.

- 검사목적
- 검사조건
- 연계단품
- 연계 DTC
- 불량현상
- 기타

설명을 확인 후 확인 을 선택하십시오.



4 단계

해당 부가기능의 상세 설명입니다.



5 단계

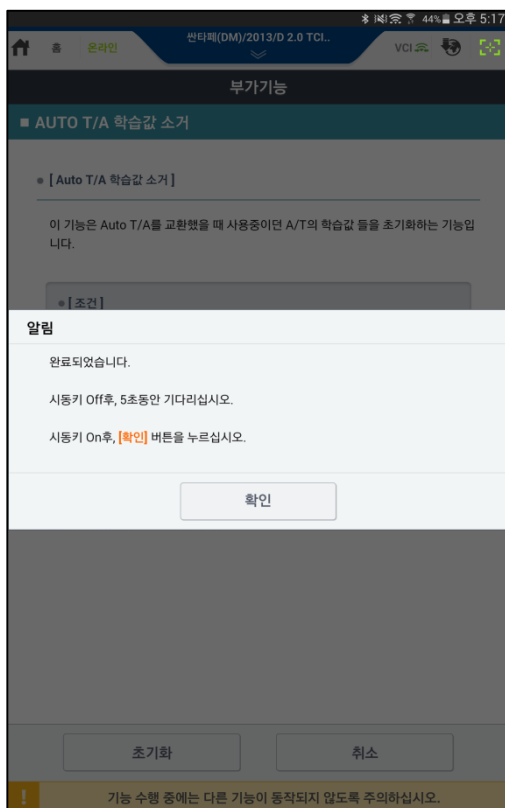
해당 부가기능을 진행하기 위한 차량의 상태 및 조건을 표시합니다.

차량의 상태 및 조건을 확인하십시오.



주의

차량 상태 및 조건이 적합하지 않은 경우 해당 부가기능이 실패할 수 있습니다.



6 단계

부가기능이 완료되었습니다.

이후 진행사항을 반드시 수행하십시오.