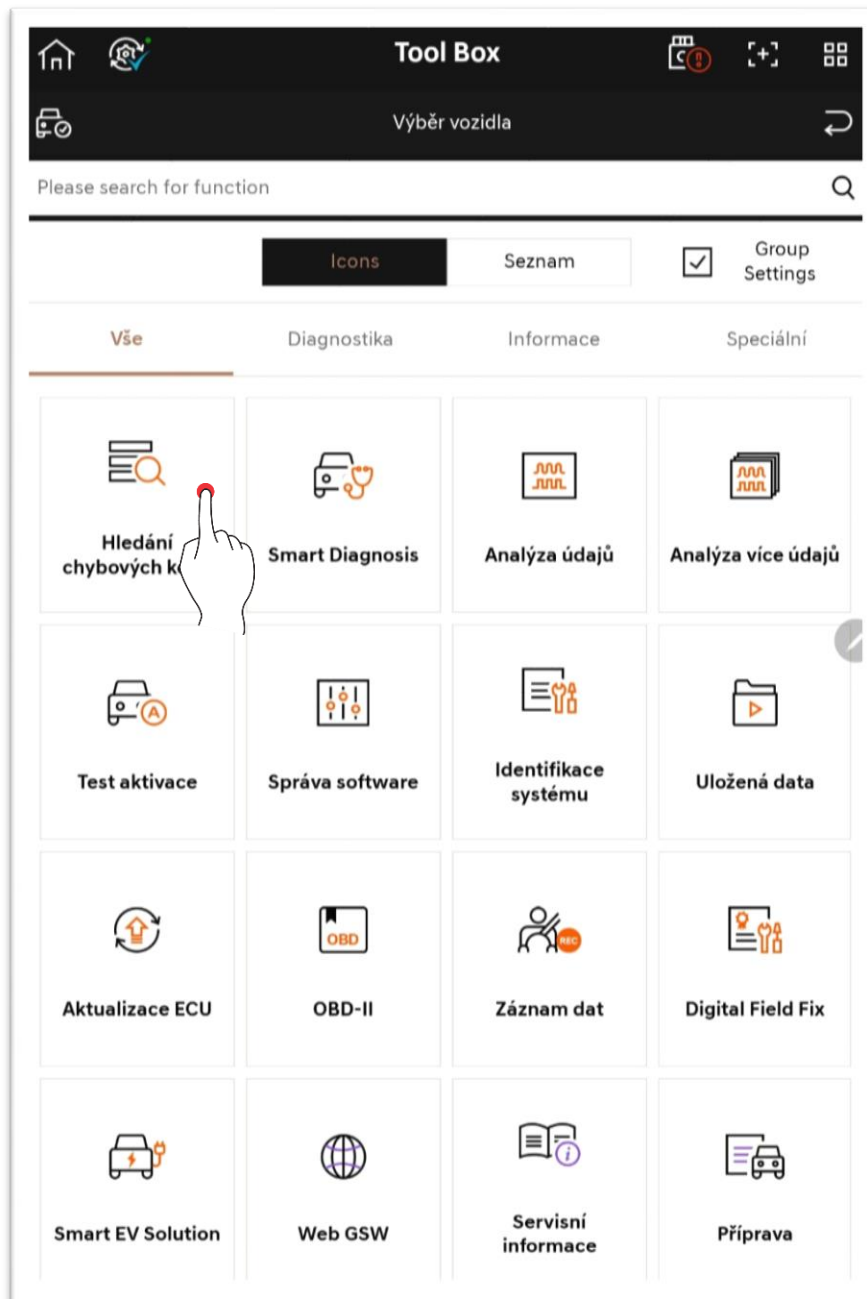


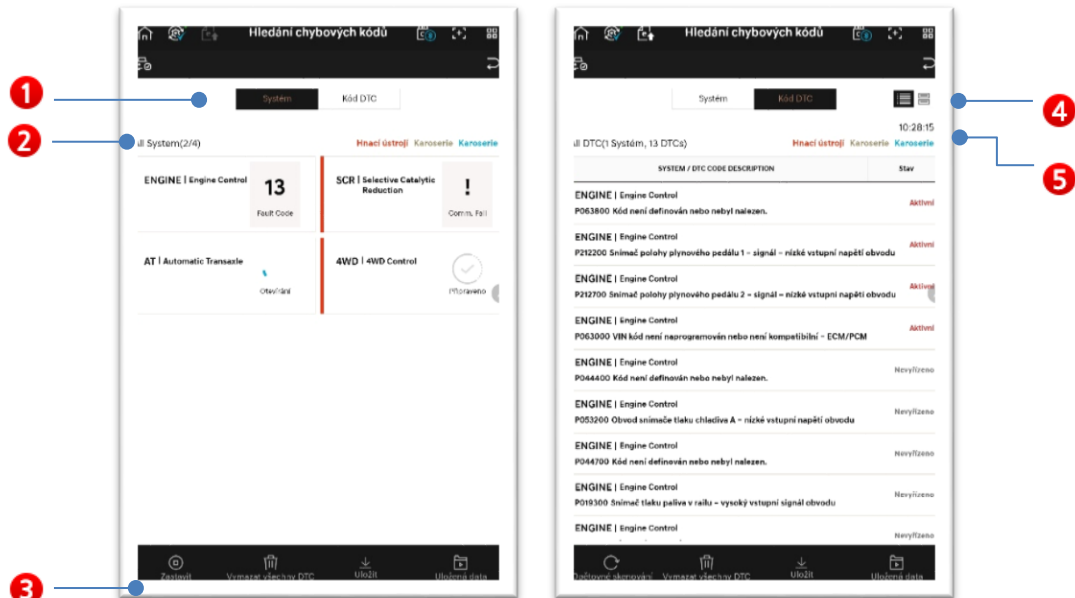
Odborná diagnostika – Hledání chybového kódu

Hledá chybové kódy jednoho nebo více systémů namontovaných na vozidle. Uživatelé mohou zkontrolovat podrobné informace týkající se vyhledaných poruchových kódů a také informace o údržbě.



Základní provoz

Vyhledané chybové kódy lze zkontrolovat ve formátech skupiny nebo seznamu podle systému.

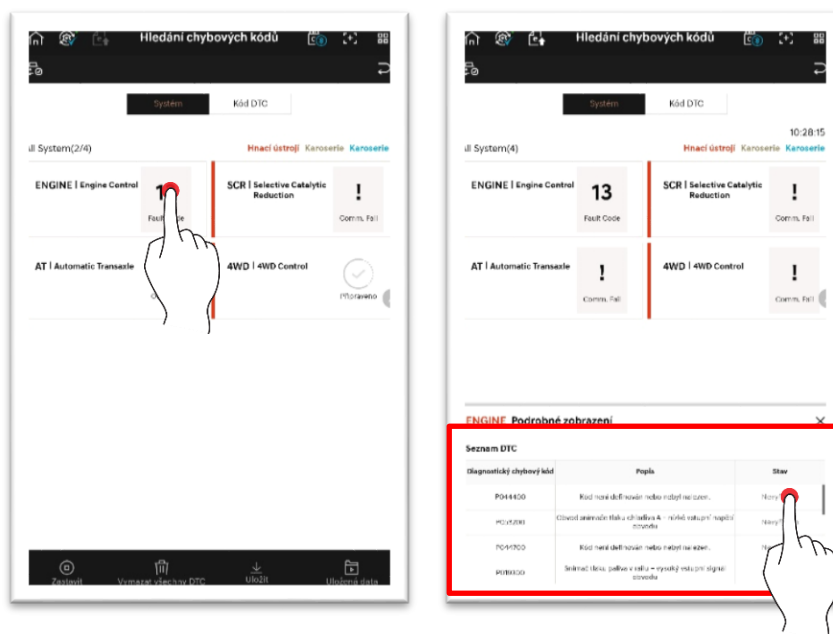


1	Prohlížení seznamu můžete nakonfigurovat podle systému / podle chybového kódu.
2	Můžete filtrovat systémy a chybové kódy a zobrazit požadovanou položku.
3	Hledaný chybový kód lze znovu prozkoumat nebo odstranit.
4	Ukazuje čas spotřebovaný pro vyhledávání chybového kódu.
5	Zobrazuje skupiny systémů a poruchových kódů (hnací ústrojí, podvozek, karoserie) prostřednictvím barevné klasifikace.

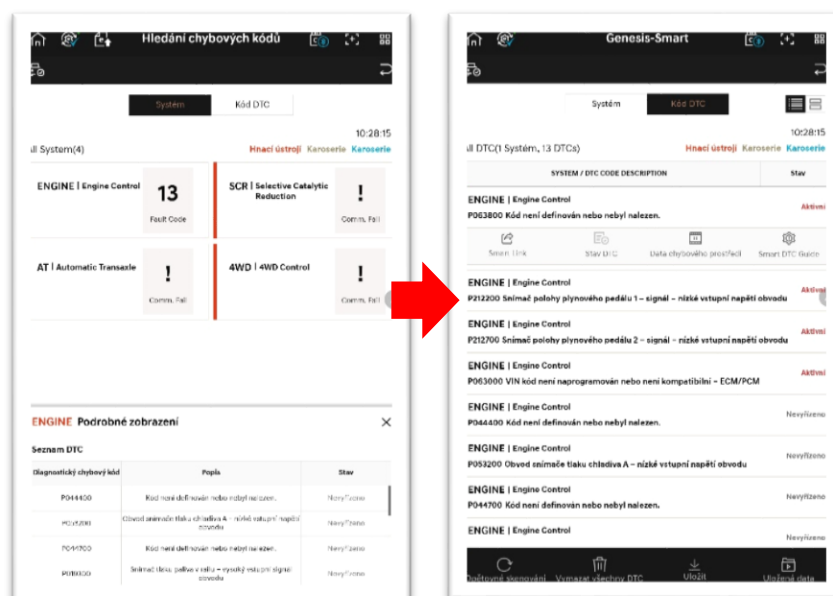
Hledání chybových kódů – systém

Zobrazuje počet vyhledaných chybových kódů podle systému.

Pokud vyberete systém, ve spodní části se zobrazí podrobná obrazovka hledaného chybového kódu.





Pokud na podrobné obrazovce vyberete chybový kód, přepne se na obrazovku „Chybový kód“, která poskytuje další informace.



Informace o stavu

Toto jsou informace o stavu prohledávaných výsledků chybových kódů.



Informace o stavu kartou

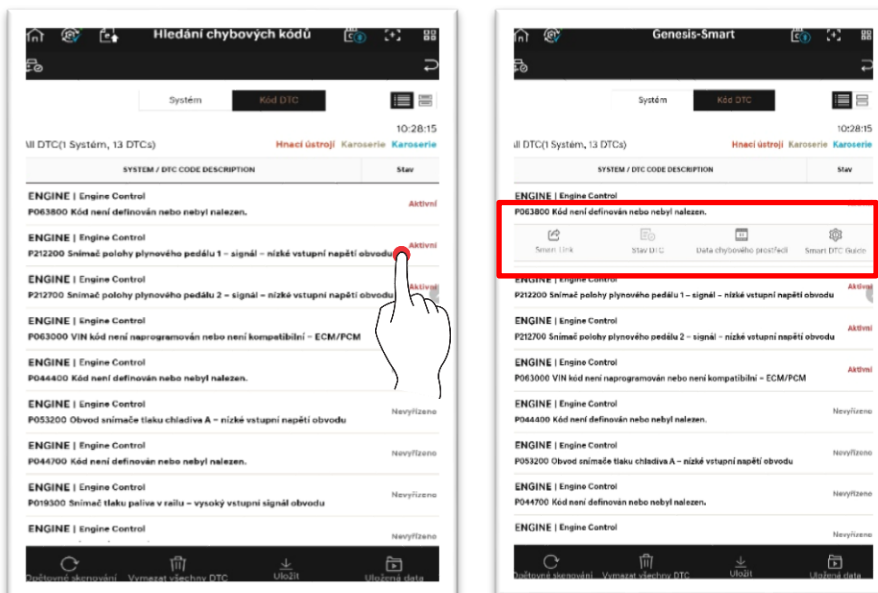
 Scanning	Aktuálně probíhá diagnostická komunikace s vozidlem.
 Ready	Příprava na diagnostickou komunikaci.
0 Good	Pro chybové kódy nejsou k dispozici žádné výsledky hledání.
3 Fault Code	Udává počet vyhledaných chybových kódů.
! Communication Failed	Komunikace diagnostiky selhala.
- Not Supported	Tento systém není podporován.

Fault Code Status Information

Aktuální	Chybové kódy, které jsou aktuálně rozpoznány jako poruchy na vozidle.
History	Chybové kódy, které nejsou aktuálně rozpoznány jako chyby, přestože se odpovídající chyby vyskytly v minulosti.

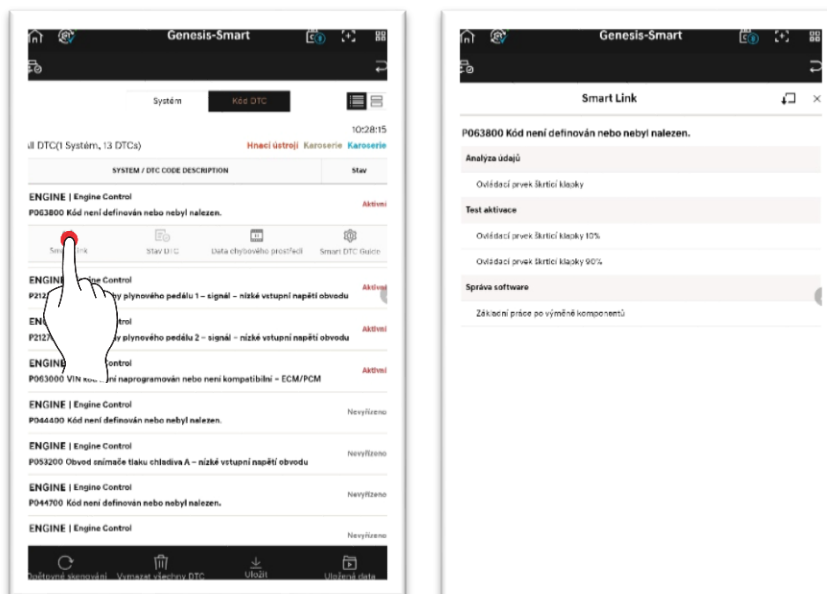
Hledání chybového kódu – Chybový kód

Zobrazuje vyhledané chybové kódy ve formátu systému. Pomocí tlačítka   získáte další funkce týkající se chybových kódů.



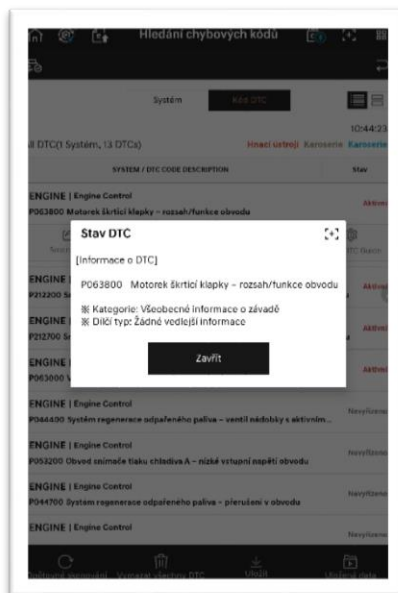
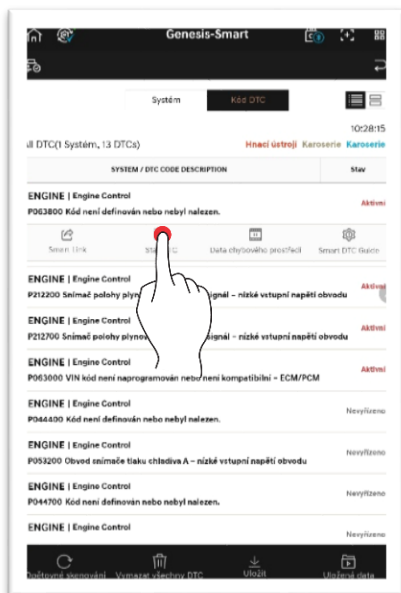
Inteligentí odkaz

Poskytuje odkazy na správu softwaru, aktivační test a analýzu dat související s vybranými poruchovými kódy. Vyberte požadovanou položku.



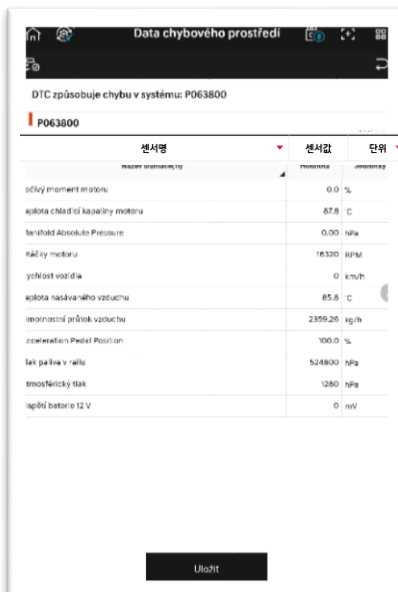
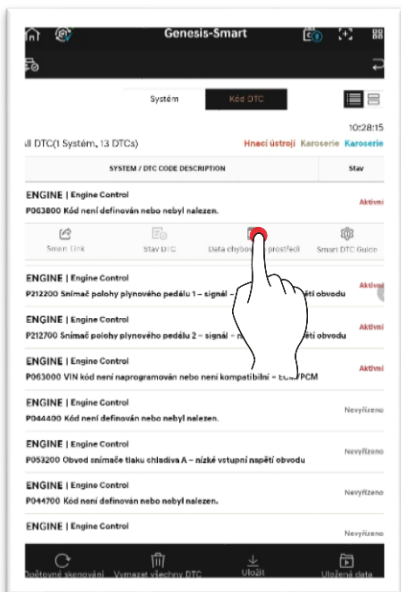
Stav DTC

Poskytuje informace jako jsou typ poruchy, stav dokončení diagnostiky poruchy a stav výstražné kontrolky atd., které souvisejí s vybranými poruchovými kódy.



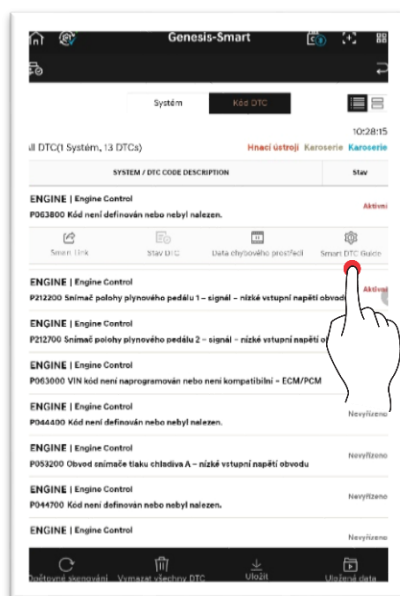
Pozastavený obraz

Ukazuje data snímače, která jsou uložena ve vozidle v době, kdy došlo k vybranému chybovému kódu.



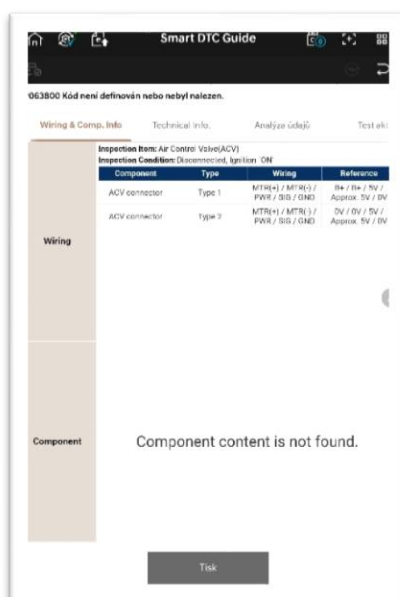
Průvodce inteligentním DTC

Poskytuje různé funkce pro kontrolu chybových kódů, ke kterým došlo, například očekávané příčiny, postup při kontrole a příslušné informace o zapojení / jednotce atd.



Informace o DTC

Shrnuje a zobrazuje potřebné informace, například očekávané příčiny poruchy výskyt kódu a postup při kontrole atd.



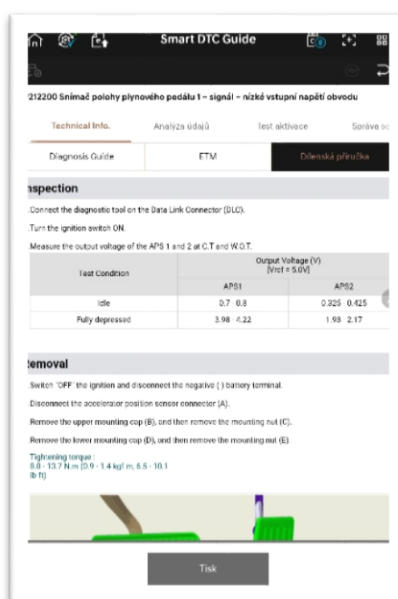

Informace o zapojení/jednotce

Shrnuje a zobrazuje potřebné informace, například očekávané příčiny poruchy výskyt kódu a postup kontroly atd.

Technické informace

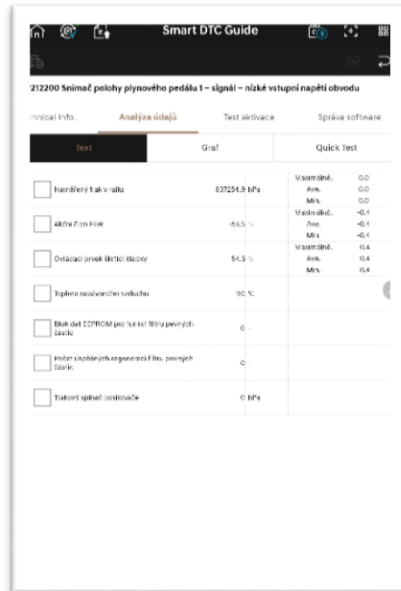
Poskytuje průvodce diagnostikou poruchových kódů, schéma elektrického obvodu a pokyny k údržbě

* Viz údaje GSW.



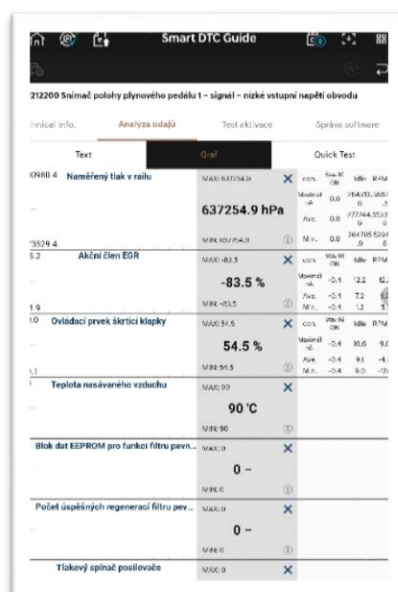
Data senzoru – textový režim

Zobrazuje data snímače související s chybovými kódy v textovém formátu.
 Je poskytnuta referenční hodnota, která uživateli umožňuje kontrolovat normální rozsah dat snímače.



Data senzoru – režim grafu

Zobrazuje data snímače související s chybovými kódy ve formátu grafu.
 Je poskytnuta referenční hodnota, která uživateli umožňuje kontrolovat normální rozsah dat senzoru.



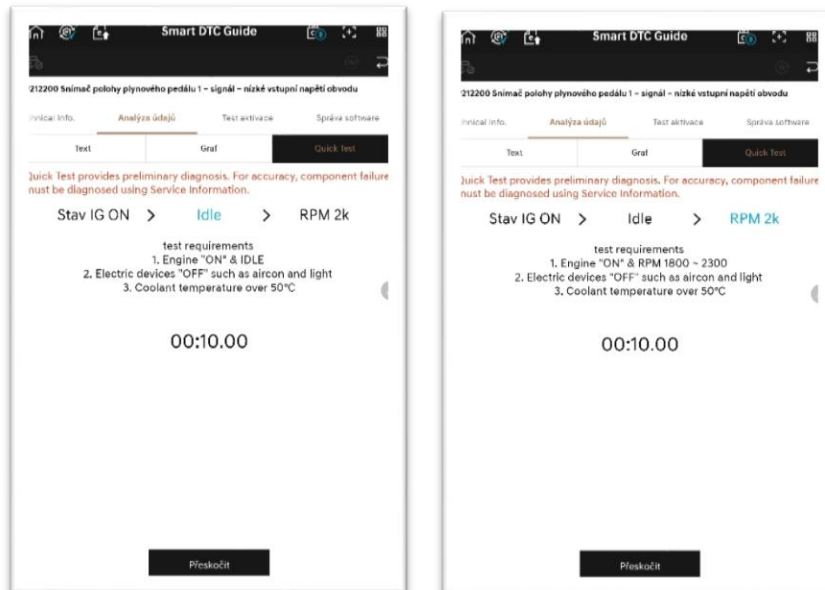
V závislosti na vybraném typu vozidla to nemusí být podporováno a referenční



hodnota není absolutní číslo. Využijte tuto hodnotu pro referenční účely.

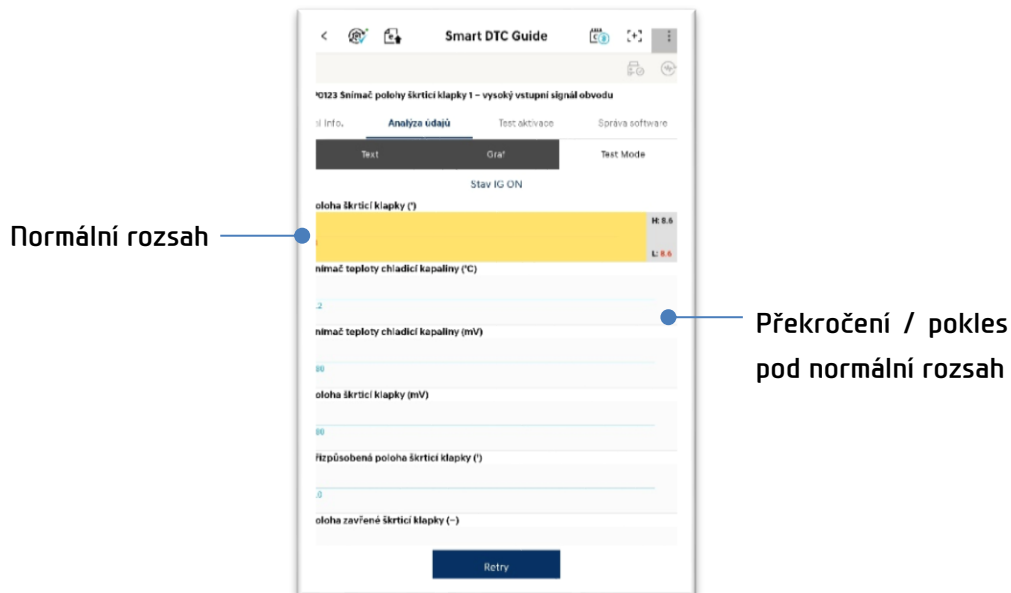
Data senzoru – testovací režim

Testovací režim uloží hodnoty dat senzoru za určitých podmínek, včetně IG ON, Pečinnost, 2 000 ot./min. atd. a kontrolu lze provádět pomocí srovnání dat. Jakmile jsou splněny testovací podmínky uvedené na obrazovce, dojde k nashromáždění dat v určeném čase.



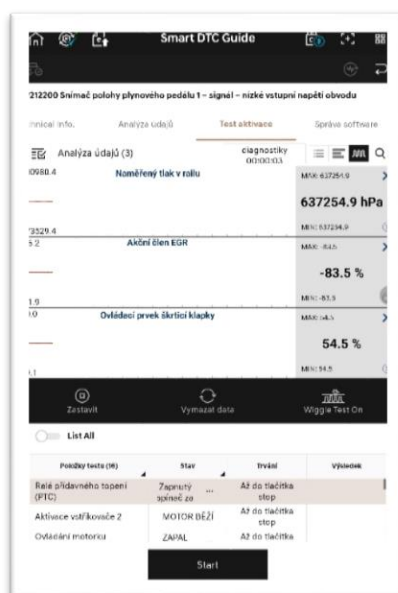
Data senzoru – výsledky testovacího režimu

Udává data shromážděná pro každou položku senzoru.
 Položky snímače, které překročí / klesnou pod referenční hodnotu normálního rozsahu, jsou označeny změnou barvy.



Aktivační test

Ukazuje vynucené samočinné řízení související s vybranými poruchovými kódy.
 Podrobné informace o nuceném vlastním řízení najdete v příslušné příručce



Správa softwaru

Označuje další funkce související s vybranými poruchovými kódy.
Podrobné informace o dalších funkcích naleznete v příslušné příručce.

